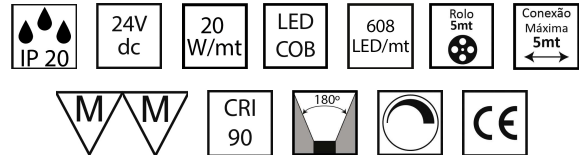





Fita Led COB LISITEIA

Ficha Técnica

Fita LED COB 20W/mt CRI 90 24Vdc IP20

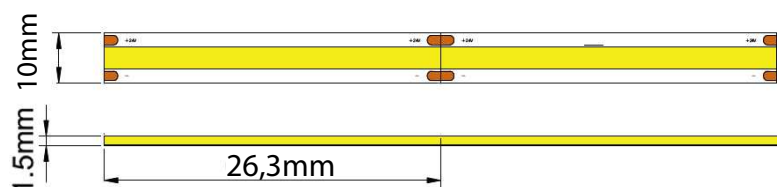
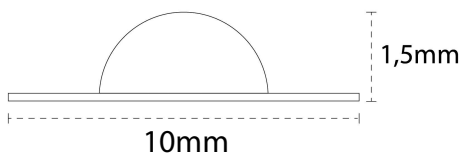


Áreas de Aplicação	Áreas com necessidade de grande luminosidade.
Tensão	24Vdc
Potência	20W/mt
Lumens	3000K até 6000K - 1703Lm/m
CRI	90
Grau de Estanqueidade	IP20 - Sem proteção à humidade
Intervalo de Temperatura em funcionamento	-20º ~ 50º
Temperatura de Cor	3000K até 6000K
Modelo	COB LISITEIA

Referência	Cor de Luz	Lumens /mt	C x L x (mm)
1322521.20CT	3000K a 6000K	1703 Lm	26,3 x 10 x 1.5

> Esta fita permite fazer uma regulação de temperatura de cor, variável de 3000K até 6000K.

> Faça o seu próprio cenário com ambientes independentes, com o novo sistema CASAMBI.





Fita Led COB LISITEIA

Ficha Técnica

Fita LED COB 20W/mt CRI 90 24Vdc IP20

Instruções de utilização da fita de led

Regras Gerais:

- Quando adquiere uma fita de LED, certifique-se de que todos os componentes da faixa de LED não foram expostos a tensões mecânicas. Eles devem ter uma aparência sólida e nenhum dano visível ou sinais de oxidação.

- A instalação da fita de LED deve ser feita por um profissional que tenha qualificação adequada de acordo com todas as normas de segurança.

- A fonte de alimentação deve ter uma margem de 30% acima da carga total necessária.

Instruções:

1) A fonte de alimentação é selecionada com base na potência da fita, garanta que a carga da fonte de alimentação seja 30% maior do que a potência da fita.

2) Quando a tensão da fita LED ultrapassar 14.4w/mt, é melhor instalar a fita num perfil de alumínio que ajuda na boa dissipação de calor, melhorando assim a vida útil da fita LED.

3) A superfície onde será aplicada a fita deverá estar limpa, lisa e seca, não pode ter objetos afiados. A fita de led tem fita adesiva na parte de trás. Deverá remover o filme protetor e pressioná-lo suavemente sobre a superfície. Por favor, evite pressão excessiva no LED.

4) Existem os símbolos tesoura no PCB, que mostra onde deve cortar a fita de LED. Quando cortar a fita.



O corte deverá ser feito na perpendicular e nunca na diagonal.



Fita Led COB LISITEIA

Ficha Técnica

Fita LED COB 20W/mt CRI 90 24Vdc IP20

⚠️ **Atenção:**

Quando instalar a fita de LED tenha em atenção alguns procedimentos. Pode moldar a fita, mas não a deve dobrar/vincar, conforme pode confirmar nas imagens abaixo:



Soldadura da fita: A fita deverá ser soldada abaixo de 300 graus, num período de 3 segundos

