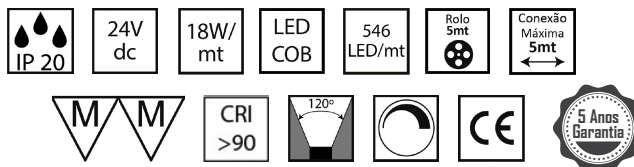




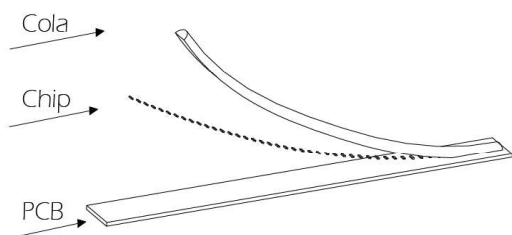
Fita Led COB CORDÉLIA

Ficha Técnica

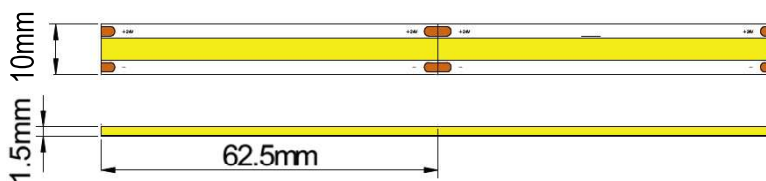
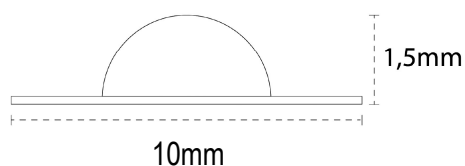
Fita LED COB DUCTUS 24V 18W/mt IP20



Áreas de Aplicação	Áreas com necessidade de grande luminosidade.
Tensão	24Vdc
Potência	18W/mt
Lumens	2700K - 1296Lm/m 3000K - 1404Lm/m 4000K - 1548Lm/m 6000K - 1548Lm/m
CRI	>90
Grau de Estanqueidade	IP20 - Sem proteção à humidade
Intervalo de Temperatura em funcionamento	-20° ~ 50°
Temperatura de Cor	2700K / 3000K / 4000K / 6000K
Modelo	COB CORDÉLIA



Referência	Cor de Luz	Lumens /mt	Lumens/W	C x L x (mm)
1324521.1827	2700K	1296 Lm	72 Lm	62,5 x 10 x 1.5
1324521.1830	3000K	1404 Lm	78 Lm	62,5 x 10 x 1.5
1324521.1840	4000K	1548 Lm	86 Lm	62,5 x 10 x 1.5
1324521.1860	6000K	1548 Lm	86 Lm	62,5 x 10 x 1.5





Fita Led COB CORDÉLIA

Ficha Técnica

Fita LED COB DUCTUS 24V 18W/mt IP20


Instruções de utilização da fita de led

Regras Gerais:

- Quando adquiere uma fita de LED, certifique-se de que todos os componentes da faixa de LED não foram expostos a tensões mecânicas. Eles devem ter uma aparência sólida e nenhum dano visível ou sinais de oxidação.
- A instalação da fita de LED deve ser feita por um profissional que tenha qualificação adequada de acordo com todas as normas de segurança.
- A fonte de alimentação deve ter uma margem de 30% acima da carga total necessária.

Instruções:

- 1) A fonte de alimentação é selecionada com base na potência da fita, garanta que a carga da fonte de alimentação seja 30% maior do que a potência da fita.
- 2) Quando a tensão da fita LED ultrapassar 14.4w/mt, é melhor instalar a fita num perfil de alumínio que ajuda na boa dissipação de calor, melhorando assim a vida útil da fita LED.
- 3) A superfície onde será aplicada a fita deverá estar limpa, lisa e seca, não pode ter objetos afiados. A fita de led tem fita adesiva na parte de trás. Deverá remover o filme protetor e pressioná-lo suavemente sobre a superfície. Por favor, evite pressão excessiva no LED.
- 4) Existem os símbolos tesoura no PCB, que mostra onde deve cortar a fita de LED. Quando cortar a fita.



O corte deverá ser feito na perpendicular e nunca na diagonal.



Fita Led COB CORDÉLIA

Ficha Técnica

Fita LED COB DUCTUS 24V 18W/mt IP20

⚠ Atenção:

Quando instalar a fita de LED tenha em atenção alguns procedimentos. Pode moldar a fita, mas não a deve dobrar/vincar, conforme pode confirmar nas imagens abaixo:



Soldadura da fita: A fita deverá ser soldada abaixo de 300 graus, num período de 3 segundos

