



## NEON UP HIDRA - PISCINA

NEON UP HIDRA - PISCINA

SWIMMING POOL NEON UP HIDRA



### CARACTERÍSTICAS | CARACTERÍSTICAS | FEATURES

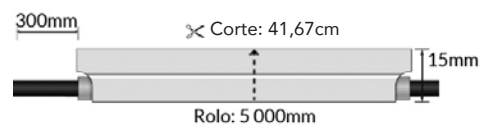
<b>TENSÃO</b> TENSION   TENSION	24Vdc
<b>POTÊNCIA</b> POTENCIA   POWER	10W
<b>LUMENS</b>	2700K - 616Lm/m 3000K - 655Lm/m 4000K - 698Lm/m 6500K - 637Lm/m
<b>CRI</b>	90
<b>GRAU DE ESTANQUECIDADE</b>	IP68
<b>TEMPERATURA DE COR</b> TEMPERATURA DEL COLOR   COLOR TEMPERATURE	2700K / 3000K / 4000K / 6500K
<b>INTERVALO DE TEMPERATURA EM FUNCIONAMENTO</b>	-25°C a 50°C
<b>DIMENSÕES</b> DIMENSIONES   DIMENSIONS	41,67mm x 16 x 15

### APLICAÇÃO | APLICACIÓN | APPLICATION



REFERÊNCIA	COR	LUMENS/MT
13251227.1027	2700K	616 Lm
13251227.1030	3000K	655 Lm
13251227.1040	4000K	698 Lm
13251227.1065	6500K	637 Lm


### DIMENSÕES




### ACESSÓRIOS



Tampa final  
Ref.: 2219253



Calha fixadora  
Plástico 1mt  
Ref.: PF152PL



Fixador 1615  
Ref.: 2226144



## Instruções

1. A temperatura de operação mais adequada deve ser de  $-25^{\circ}\text{C}$  a  $45^{\circ}\text{C}$ .

2. Certifique-se de que, mesmo durante a instalação, a direção de dobra predeterminada nunca muda. O produto não pode ser torcido ou dobrado no topo.

3. LED NEON SIDE NÁIADE não deve ser dobrada bruscamente.

4. O diâmetro máximo de curvatura é 240 mm, a curvatura excessiva danificará e anulará qualquer garantia.

5. Durante a instalação, o LED NEON SIDE NÁIADE não pode ser:

- Torcido
- Deixado cair
- Dobrado em um ângulo de  $90^{\circ}$  ou totalmente dobrado
- Pendurado

6. Para instalação, 2 maneiras de sua seleção.

- Clips de montagem
- Perfil de alumínio

7. Instale o produto no perfil com cuidado e corretamente, retirando e remontando provavelmente causará danos ao produto.

