



REF. 2138230.3920

## CONTROLADOR CASAMBI

230Vac 2 canais 4A/canal Relé ON/OFF

5 ANOS  
GARANTIA

5 AÑOS  
GARANTÍA

5 YEARS  
WARRANTY

230  
VAC

2  
CANAIS

4A  
CANAL

### DESCRIÇÃO

Descripción | Description

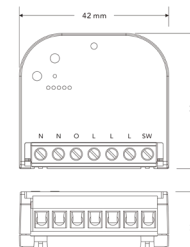
Este interruptor embutido Casambi de 2 grupos possui duas saídas de relé e duas entradas de botão de pressão, permitindo o controlo independente de LIGAR/DESLIGAR das cargas conectadas através da aplicação Casambi, controles remotos, interruptores de parede ou interruptores cinéticos. As entradas de botão de pressão podem ser configuradas sem fios para controlar outros dispositivos dentro da rede mesh Casambi. Com um alcance interno típico de mais de 50 metros em linha reta e um design compacto que se encaixa facilmente em caixas de parede padrão.

Este interruptor empotrado Casambi de 2 grupos cuenta con dos salidas de relé y dos entradas de botón pulsador, lo que permite el control independiente de encendido/apagado de las cargas conectadas a través de la aplicación Casambi, mandos a distancia, interruptores de pared o interruptores cinéticos. Las entradas de botón pulsador se pueden configurar de forma inalámbrica para controlar otros dispositivos dentro de la red en malla Casambi. Con un alcance típico en interiores de más de 50 metros en línea recta y un diseño compacto que se adapta fácilmente a las cajas de pared estándar.

This 2-gang Casambi in-wall switch features two relay outputs and two push button inputs, allowing independent ON/OFF control of connected loads through the Casambi app, remotes, wall switches, or kinetic switches. The push button inputs can be wirelessly configured to control other devices within the Casambi mesh network. With a typical indoor range of over 50 meters line of sight and a compact design that fits easily into standard wall boxes.



### DIMENSÕES | DIMENSIONES | DIMENSIONS

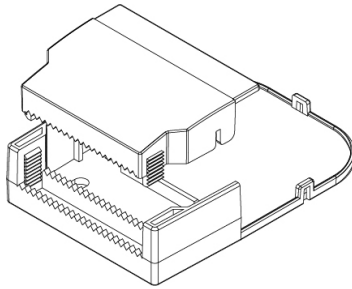


|   |            |
|---|------------|
| <b>ENTRADA E SAÍDA</b><br>Entrada y Salida   Input & Output | 230Vac     |
| <b>CORRENTE</b><br>Corriente   Current                      | 4A /canal  |
| <b>CANAL</b><br>Canal   Channel                             | 2          |
| <b>DIMENSÕES</b><br>Dimensiones / Dimensions                | 42x38x16mm |

[WWW.MOTAKO.PT](http://WWW.MOTAKO.PT)

email: [info@motako.pt](mailto:info@motako.pt) | Tel.: +351 261 027 304

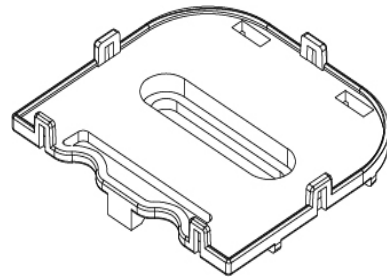
**INTRODUÇÃO** | INTRODUCCIÓN | INTRODUCTION



Accessório 1: Tampa da braçadeira de fio.  
Necessário adquirir separadamente.

Accesorio 1: Cubierta de la abrazadera de cable.  
Se debe comprar por separado.

Accessory 1: Wire clamp cover.  
Need to purchase separately.

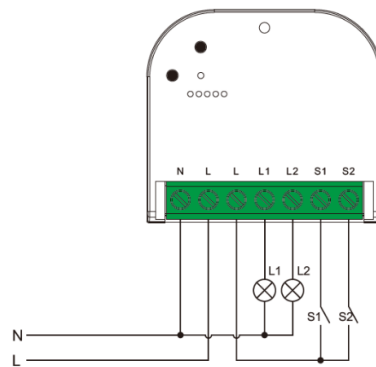


Accessório 2: suporte para trilho DIN.  
Deve ser adquirido separadamente.

Accesorio 2: soporte para carril DIN.  
Se debe adquirir por separado.

Accessory 2: din rail bracket.  
Need to purchase separately.

**DIAGRAMA DE LIGAÇÃO**



**NOTA** | NOTA | NOTE

L - terminal para fio vivo  
N - terminal para fio neutro  
O - terminal de saída do regulador de intensidade luminosa (controlando a fonte de luz conectada)  
SW - terminal para interruptor

L: terminal para el cable vivo.  
N: terminal para el cable neutro.  
O: terminal de salida del regulador (que controla la fuente de luz conectada).  
SW: terminal para el interruptor.

L - terminal for live lead  
N - terminal for neutral lead  
O - output terminal of the dimmer (controlling connected light source)  
SW - terminal for switch